



# KHGA システム

## 年度加盟申請手順

### 【 個人加盟・新規 】

中学校から高校に進学する場合で、**中学校でログイン ID を登録している選手**

- ・高等学校に**部活動がある**場合は、**学校にて登録しますので新規登録、継続使用はしないでください。**
- ・高等学校に**部活動がない**場合は、**個人登録をお願いします**

**中学で使用していた個人ログイン ID、パスワードを使用できます。**

**学校名、学校住所等を変更して使用してください。**

#### ■メールによるお問い合わせ

support@k-hga.jp 宛にお問い合わせください。

メールでのお問い合わせは 24 時間受付けております。  
お問い合わせの際はお名前とご連絡先をご記入下さい。

通常、土・日曜日・祝日を除き 2 日以内に返信いたしますが、3 日経過しても当事務所からの返信がない場合は、何らかの不具合による未達の可能性もございますので、その際はお手数ですが再度お問い合わせください。

#### ■お電話によるお問い合わせ

TEL : 050-1808-2704  
受付時間 : 平日 14:00~17:00

#### ■システムに関するお問い合わせ

システムに関するお問い合わせは、関東高等学校・中学校ゴルフ連盟のホームページ上部の「お問い合わせ」から下にスクロールし「システムに関するお問合せ」のこちらのメールフォームをクリックしてください。  
お問い合わせの受付は 24 時間 365 日、回答は平日 13:00~16:00 に受付順にてご連絡いたします。


2024年3月

関東高等学校・中学校ゴルフ連盟

# 目次

はじめに.....	2
ログイン情報を作成する.....	2
ログインする .....	8
パスワード変更.....	9
加盟申請を行う.....	10

## はじめに

- ・前画面に戻る場合、システムの  ボタンを使用してください。  
ブラウザの戻る機能を使用するとシステムが正常に動作しません。
- ・初期発行されたパスワードでログインした場合、パスワードの変更が必要となります。
- ・システムに関するお問い合わせは、関東高等学校・中学校ゴルフ連盟のホームページ上部の「お問い合わせ」下にスクロールし「システムに関するお問い合わせ」の [こちらのメールフォーム](#) をクリックしてください。

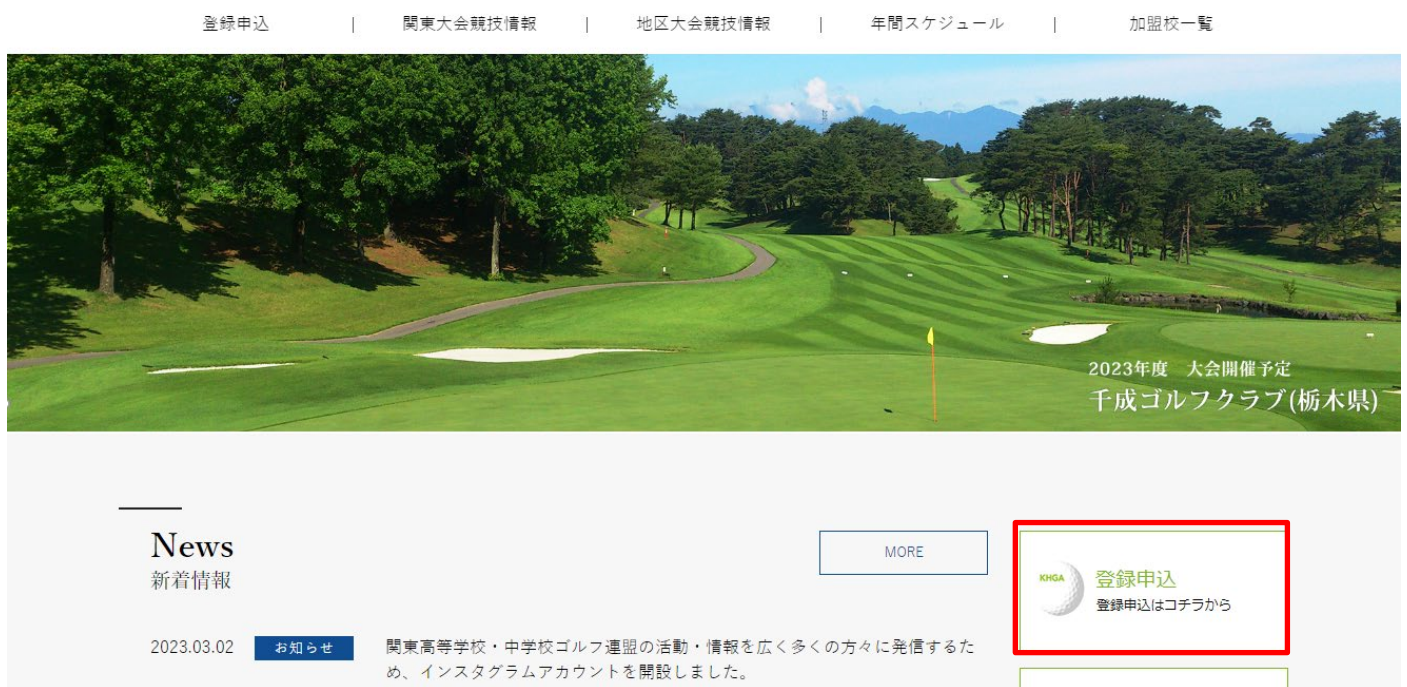
## ログイン情報を作成する

### 1. 関東高等学校・中学校ゴルフ連盟のホームページ

<https://www.k-hga.jp/>

にアクセスします。

### 2. 登録申込（下図赤枠をクリック）を行います。



登録申込 | 関東大会競技情報 | 地区大会競技情報 | 年間スケジュール | 加盟校一覧

News  
新着情報

MORE

2023.03.02 お知らせ 関東高等学校・中学校ゴルフ連盟の活動・情報を広く多くの方々に発信するため、インスタグラムアカウントを開設しました。

2023年度 大会開催予定  
千成ゴルフクラブ(栃木県)

登録申込  
登録申込はコチラから

### 3. 移動先の登録手順から「【新規】個人登録はこちら」をクリックします。

#### 登録手順

1 登録フォームより必要事項をご記入の上、登録してください。

[【新規】個人登録はこちら](#) >

[【新規】学校登録はこちら](#) >

[【継続】学校・個人ログインはこちら](#) >

※個人選手は前年度以前のログインID・パスワードは利用できません。「【新規】個人登録はこちら」のボタンより新規登録後、ログインください。

※旧（～2019年3月）ホームページで作成されたログインID、パスワードは利用できません。

4. 日本（関東）高等学校・中学校ゴルフ連盟の規約、プライバシーポリシーに同意の上、「加盟登録する」をクリックし、学校新規登録画面に移動します。

## 加盟登録の確認（個人登録）

日本(関東)高等学校・中学校ゴルフ連盟の規約・プライバシーポリシーに同意の上、加盟登録してください。

### 日本高等学校・中学校ゴルフ連盟の規約厳守

[日本高等学校・中学校ゴルフ連盟の規約はこちらからご確認ください。](#) 

### プライバシーポリシー

当事務局は、今日の高度情報通信社会において個人情報が必要な資産であることを理解し、個人情報を正しく扱うことが当事務局の重要な責務であると認識し、以下の方針に基づき個人情報の保護に努めることを宣言する。

#### 1. 個人情報保護に関する法令や規律の遵守

当事務局は、個人情報の保護に関する法令及びその他の規範を遵守し、個人情報を適正に取り扱います。

#### 2. 個人情報の取得

当事務局が個人情報を取得する際には、利用目的を明確化するように努力し、適法かつ公正な手段によって、個人情報を取得します。

#### 3. 個人情報の利用

当事務局が取得した個人情報は、取得の際に示した利用目的の範囲内、それと合理的な関連性の範囲内で、業務の遂行上必要が限りにお

※ 登録・運営システムにつきましては、今後、セキュリティをより強固なものにアップデートする予定となっております。

日本(関東)高等学校・中学校ゴルフ連盟の規約、プライバシーポリシーについてに同意する

加盟登録する

## 「個人新規登録」画面

個人新規登録

選手情報			
選手名 ※	(姓) <input type="text"/>	(名) <input type="text"/>	郵便番号 ※ <input type="text"/> <input type="button" value="住所検索"/>
選手名かな ※	(姓) <input type="text"/>	(名) <input type="text"/>	住所 ※ <input type="text"/>
生年月日 ※	<input type="text"/>	電話番号 <input type="text"/>	
性別 ※	<input type="text"/>	JGA会員番号 ※	<input type="text"/>
メールアドレス ※	<input type="text"/>		
※必須項目			
学校情報			
学校名 ※	<input type="text"/>	郵便番号 <input type="text"/>	<input type="button" value="住所検索"/>
学校名略称 ※	競技の組み合わせ等で表示しますので、 8文字以内で入力してください。 例) 東京都足立区立第十五中学校→足立第十五中		住所 <input type="text"/>
学校名かな ※	<input type="text"/>	学校種類 ※	<input type="text"/>
学校長名 ※	<input type="text"/>	課程 ※	<input type="text"/>
電話番号 ※	<input type="text"/>	学年 ※	<input type="text" value="1"/>
都県 ※	<input type="text"/>		
保護者情報			
保護者名 ※	<input type="text"/>	郵便番号 ※	<input type="text"/> <input type="button" value="住所検索"/>
保護者名かな	<input type="text"/>	住所 ※	<input type="text"/>
続柄	<input type="text"/>	メールアドレス ※	<input type="text"/>
電話番号 ※	<input type="text"/>	緊急連絡先 ※	<input type="text"/>
※ 発行されたログインIDは、選手情報のメールアドレスに送信されます。 <a href="#">【メールが受信できなかった場合はこちら】</a> <input type="button" value="登録"/>			

必要情報を入力し、  クリックで情報を登録します。

※1 略称について、大会運営時の表示に使用する際、表示領域の関係上、運営側で変更させていただく場合があります。

都立、県立や高校、中学などの文字は省いたものを入力してください。

(都立や県立に関しては、市立等に同名の学校がある場合は、残してください)

※ メールアドレスについて、EZweb、au.comなどのauの携帯メールは、初期のおすすめ設定にて、PCからのメールを受け付けない設定になっているので、メールが届かないという事例が多発しております。auの携帯メールをメールアドレスとして登録する際は、設定の確認をお願いいたします。

登録が成功すると、選手情報のメールアドレス欄に入力した、メールアドレスに  
ログイン ID とパスワードが送られます。 ID : 英大文字(アイ)+数字5桁 と パスワード

I12345

↑ I (英文字)

「受信メール」例 (画像は、Gmail にて受信したもの)

関東高等学校・中学校ゴルフ連盟(KHGA) 運営システム 新規登録 外部 ▷ 受信トレイ x



関東高等学校・中学校ゴルフ連盟(KHGA) 運営システム <info@k-hga.jp>

To 自分 ▼

関東高等学校・中学校ゴルフ連盟(KHGA) 運営システムのID、パスワードを発行しました。

ID : I00012 英大文字(アイ)+数値5桁

PASSWORD : 42C882

下記のURLからログイン可能です。

<http://172.23.150.156/school/SC000000.aspx>

← 返信

→ 転送

## \$ メールが受信できなかった場合

### 1. 迷惑メールフォルダを確認する

メールソフトによっては、迷惑メール扱いを受ける場合がありますので、届かない場合は、そちらをチェックしてみてください。

### 2. 受信メールの設定を確認する（携帯メールの場合）

携帯電話のメールの場合、キャリアの設定で、PCからのメールを受信しない設定が行えます。PCからのメールを受信しない設定になっていると本システムからのメールは受信できません。キャリアによっては、初期設定がPCからのメールを受信しない設定になっている場合があるので、お使いのキャリアのガイドラインに従って、メールの受信設定を確認してください。


### 3. メールを再送する。

<https://www.k-hga.jp/common/CMO00030.aspx>

上記サイトにアクセスする。

#### 「パスワード再発行」画面


上図のような画面になりますので、登録したメールアドレスを入力し、

 **パスワード再発行** ボタンをクリックしてください。

ID、パスワードが確認できるメールが届くかと思えます。

## 「受信メール」例（画像は、Gmailにて受信したもの）

関東高等学校・中学校ゴルフ連盟(KHGA) 運営システム パスワード初期化 外部 受信トレイ x

 関東高等学校・中学校ゴルフ連盟(KHGA) 運営システム <info@k-hga.jp>  
To 自分 ▾  
当該IDのパスワードを初期化しました。  
  
ID : I00012 英大文字(アイ)+数値5桁 新規 太郎  
PASSWORD : 8633E3

ボタンクリック後、「**件に該当するものではありませんでした。**」のメッセージが出力された場合  
登録されているメールアドレスが異なっています。

入力したメールアドレスを確認してください。

入力したメールアドレスが正しい場合、登録されているメールアドレスが誤っています。

再度、新規登録画面にて、登録作業を行ってください。



## ログインする

登録完了メールにあるアドレス (<https://www.k-hga.jp/school/SC000000.aspx>) または、  
関東高等学校・中学校ゴルフ連盟のホームページ上部の「マイページログイン」

▶ 規約・規定

▶ お問い合わせ

マイページ ログイン

から

ログイン画面に移動します。

### 「ログイン」画面



メール送信されたユーザーID、パスワードを入力し、

➡ ログイン

ボタンのクリックで、ログインします。

# パスワード変更

ログインパスワードの変更を行います。初期パスワードの際は、必ず当該画面が表示されます。

## 「パスワード変更」画面

### パスワード変更

The screenshot shows a web form for changing a password. At the top, there is a green header with the text 'アカウント'. Below this, the form is titled 'パスワード変更'. It contains three input fields, each preceded by a red circled number: ① 変更前のパスワード, ② 変更後のパスワード, and ③ 変更後のパスワードの再入力. To the right of these fields is a green button with a white pencil icon and the text '変更'.

- ①変更前のパスワード：ログインに使用したパスワードを入力してください。
- ②変更後のパスワード：今後、使用していくパスワードを入力してください。
- ③変更後のパスワードの再入力：変更後のパスワードを再度入力してください。

 変更

ボタンをクリックし保存してください。

パスワードは、6文字以上で設定してください。

## 加盟申請を行う

メニューから **申請管理**、**年度加盟申請**の順に選択して「年度加盟申請」画面を表示してください。



### 「年度加盟状況確認」画面

年度加盟状況確認



初期は、年度に、当年（4月開始）の値が設定され、検索した状態で表示されます

📄 新規

ボタンをクリックして、選手編集画面（申請用）から申請を行ってください。

## 「選手編集」画面（申請用）

[戻る](#) [年度加盟状況確認](#) > 選手編集

申請情報	
年度	20XX年度

選手情報	
選手ID	P00020
選手名 ※	(姓) 関東 (名) 太郎 郵便番号 ※ 260-0831 <input type="button" value="住所検索"/>
選手名かな ※	(姓) かんとう (名) たろう 住所 ※ 千葉県千葉市中央区港町12番21号
生年月日 ※	2003/04/05 電話番号 043-223-5205
性別 ※	男 メールアドレス ※ test.test@plumsix.co.jp

※必須項目

所属情報	
所属種類 ※	高校 学年 ※ 1
課程 ※	通信制 JGA会員番号 ※ 1234567

保護者情報	
保護者名 ※	関東 太助 郵便番号 ※ 260-0831 <input type="button" value="住所検索"/>
保護者名かな	かんとう たすけ 住所 ※ 千葉県千葉市中央区港町12番21号
続柄	父 メールアドレス ※ test.test@plumsix.co.jp
電話番号 ※	043-223-5205 緊急連絡先 ※ 090-9999-9999

申請情報を変更し、 ボタンクリックで、申請します。

登録情報が誤っている場合は、変更してください。

## 「年度加盟状況確認」画面 申請後

### 年度加盟状況確認

年度条件						
年度 ※	20XX	検索				
≡ 申請一覧 <span style="float: right;">新規</span>						
回数	申請状態	登録費	申請書類	入金日	受領書	
<a href="#">編集</a> <a href="#">削除</a>	1 申請中	10,000	<a href="#">印刷</a>	<input type="text"/>	<a href="#">更新</a>	<a href="#">受領書</a>

申請後は、申請一覧の [印刷](#) ボタンから、申請用の帳票を PDF 形式で出力することができます。

出力した帳票を印刷し、押印の上、連盟事務局まで郵送してください。

申請書に記載された口座に対して登録料等の入金作業を行った場合、再度「年度加盟申請」画面にて、入金日の入力を行ってください。入金日の入力をもって、事務局側の確認作業が行われます。

**(システムから入力することで、事務局への入金連絡 (FAX 送信等) は不要となります。)**

≡ 申請一覧 <span style="float: right;">新規</span>						
回数	申請状態	登録費	申請書類	入金日	受領書	
<a href="#">編集</a> <a href="#">削除</a>	1 申請中	10,000	<a href="#">印刷</a>	<input type="text" value="2099/02/29"/>	<a href="#">更新</a>	<a href="#">受領書</a>

申請一覧の入金日欄に日付を入力し、[更新](#) ボタンをクリック、入金日を確定してください。

入金日設定後、事務局側の処理（入金確認）が終了し、申請状態が「登録完了」となった場合、[受領書](#) ボタンが

使用可能となり当該ボタンクリックで、受領書がダウンロードされます。

また、入金確認後は、入金日の変更が行えません。